



Webinare + Intraoralscannen von A-Z + Scan-Hotline + Schienen + Porträt Dirk Eiben + 6. Jahrestagung DGDOA + Erweiterte CAD/CAMRäumlichkeiten + Spende + Gewinner



WIR STARTEN MIT:



Referenten:

Dr. Ingo Baresel &
ZTM Florian Schmidt



Datum:

Mittwoch, 12. Januar 2022



Uhrzeit:

12.30 bis 14.00 Uhr

WEBINARE BY STROH+SCHEUERPFLUG

ONLINE INTRAORALSCANNEN

Mehr als 1.000 Teilnehmer nutzen seit Anfang 2021 unser Angebot für kostenfreie Webinare zur digitalen Abformung mit Dr. Ingo Baresel (Vorsitzender der DGDOA) und ZTM Florian Schmidt.

Unsere langjährige Expertise im Bereich des Intraoralscannens wurde gefordert, um Fragen rund um die Vor- und Nachteile der digitalen Abformung zu beantworten. In den letzten Monaten ist das Interesse und die Nachfrage nach dem immer populärer werdenden digitalen Abformungsprozess und den damit verbundenen Prozessketten enorm gestiegen. Dieses nehmen wir zum Anlass und bauen unser Online-Fortbildungskonzept für 2022 mit weiteren Referenten immer zum Thema Intraoralscannen und digitale Abformung aus.

Die Anmeldung erfolgt ganz einfach über den neu gestalteten Seminarbereich auf unserer Internetseite unter www.strohscheuerpflug.de/seminare/

QR-Code zu den Seminaren



Seien Sie nächstes Jahr dabei, wir starten am 12. Januar 2022 mit dem Webinar „Digitale Abformung – ein Überblick mit Dr. Ingo Baresel und ZTM Florian Schmidt! Wir sehen uns „live“ bei „Zoom.“

ZTM Thomas Schmidt und ZTM Florian Schmidt
Geschäftsführer

04/21

SCANNEN VON A - Z

Neue Hotline für Intraoralscannen

➤ T 0981 – 488 03 – 20

Stellen Sie Ihre Fragen zum Intraoralscannen! Unsere Experten haben die Antworten - egal ob zur Anwendung, zu Fehlermeldungen oder zum digitalen Workflow zwischen Ihrer Praxis und unserem Labor. Mit TeamViewer schalten wir uns aus der Ferne auf Ihren Computer und haben über die Funktion des Screensharings die Möglichkeit, direkt mit Ihnen am Bildschirm zu kommunizieren.



Interesse an unserem Scan-Service?

Dann melden Sie sich gerne bei:

Florian Schmidt - Geschäftsführer - Zahntechnikermeister

Tel.: 0981 / 488 03 - 15

f.schmidt@stroh-scheuerpflug.de

G = GENAUIGKEIT

Es gibt mehrere Methoden, um die Genauigkeitswerte bei der digitalen Abformung zu ergründen. Bei der Mesh/Mesh-Methode wurden bei einer Studie 2019 die Ergebnisse mit allen marktgängigen Intraoralscannern zwischen 30,4 µm und 44,4 µm festgestellt. Bei der Nurbs/Nurbs-Methode lagen die Genauigkeitswerte zwischen 16,1 µm und 20,8 µm. Im direkten Vergleich von digitalen und analogen Abformverfahren zeigt sich, dass digitale Systeme analogen gegenüber mittlerweile nicht nur ebenbürtig, sondern bereits überlegen sind.

H = HANDLICH

Die verfügbaren Intraoralscanner weisen unterschiedliche Formen bei den Handstücken auf, die das Handling in der Praxis immens beeinflussen. Größe und Gewicht sind bei den Handstücken sehr unterschiedlich und bedingen ein spezifisches Handling beim Intraoralscannen.

SCAN-HOTLINE:

Montag – Donnerstag: 09.00 – 17.00 Uhr

Freitag: 09.00 – 15.00 Uhr

GEFRÄSTE SCHIENEN FÜR IHRE PATIENTEN

Jeder Patient erhält seine passende Schiene. Vor allem bei gesundheitlichen Einschränkungen wie Kopf-, Nacken- und Schulterbeschwerden, Bandscheibenproblemen sowie Schlafstörungen sorgt eine Schienentherapie für Entlastung und Schmerzreduzierung. Unsere im CAD/CAM-Verfahren gefrästen Schienen sind durch die Präzision und Reproduzierbarkeit hervorragend geeignet für Ihre angeordneten Schienentherapien.

S.CAD Schiene

Transparente Schiene aus PMMA-Kunststoff (Polymethylmethacrylat)

Aufbissschienen, Knirscherschienen und Bleachingschienen



Vorteile:

- ⊕ Hohe Bruchstabilität
- ⊕ Beste Passgenauigkeit
- ⊕ Geschmacksneutralität
- ⊕ Gute Verträglichkeit aufgrund geringem Restmonomeranteil
- ⊕ Hohe Biokompatibilität
- ⊕ Ausschluss von Verfärbungen

S.flex Schiene

Flexible und glasklare Schiene mit „Memory-Effekt“

Vor Gebrauch in 40 – 50°C warmes Wasser legen



Vorteile:

- ⊕ Erhöhter Tragekomfort
- ⊕ Spannungsfreier Sitz durch flexibles Material
- ⊕ Präzise Anpassung im Mund nach Erwärmung im Wasser
- ⊕ Keine Verfärbungen
- ⊕ Gute Verträglichkeit
- ⊕ Höchste Biokompatibilität

IM PULS - PORTRÄT

Dirk Eiben


„Mit meinem Zahntechnikerteam in Erlangen liegt unser Fokus auf höchster Qualität und bester Betreuung unserer Kunden“.

Dirk Eiben ist eine Institution in unserem Unternehmen. Immer fröhlich, sympathisch und zuverlässig arbeitet der gelernte Zahntechniker als Niederlassungsleiter in Erlangen. Angefangen hat der gebürtige Nürnberger als Zahntechnikergeselle 1998 in Ansbach in der Funktion als zahntechnischer Außendienstmitarbeiter. Damals war dieses Arbeitsgebiet in der Dentalbranche neu und einzigartig – für den strebsamen und extrovertierten Dirk Eiben „genau der richtige Job.“ Seit 24 Jahren ist er in den Zahnarztpraxen gern gesehen, lediglich die Themen haben sich geändert. Heute ist er gemeinsam mit Florian Schmidt und André Steigerwald Ansprechpartner für den digitalen Workflow und präsentiert Zahnärzt*innen den Intraoralscanner mit allen Vorteilen. Aufgrund der hohen Expertise ist er für unsere Kunden im „First Level Support“ – telefonisch und auch vor Ort. Ein weiterer Meilenstein für Dirk Eiben war der Zukauf des Standortes Erlangen im Jahr 2015. Seitdem leitet er die Niederlassung mit heute 12 engagierten Mitarbeitern. „Gemeinsam mit der Familie Schmidt arbeite ich gern an der Erfolgsstory unseres Labors und bin stolz, ein Teil davon zu sein und diese mitzugestalten – sozusagen als „Urgestein“,“ berichtet er. Das Vertrauen in seine Arbeit, auch mit der Führungsverantwortung für Erlangen und der Ehrgeiz, das Unternehmen mit der digitalen Ausrichtung an die Spitze der marktführenden Dentallabore Deutschlands zu bringen, ist die tägliche Motivation des 48-Jährigen. Privat unternimmt

er gern Motorradtouren mit seiner Frau und erkundet Städte wie Leipzig, Palma und Barcelona – allerdings nur wenn ihnen genug Zeit bleibt mit vier Kindern, Haus und Garten.



DIRK EIBEN



DGDOA


6. JAHRESTAGUNG DER DEUTSCHEN GESELLSCHAFT FÜR DIGITALE ORALE ABFORMUNG IN MAINZ

Anfang Oktober 2021 fand in Mainz die 6. Jahrestagung der DGDOA mit 100 Teilnehmern statt. Florian Schmidt wurde als Experte für digitale Abläufe im zahntechnischen Labor eingeladen und referierte über den „zahntechnischen Workflow“. Das individuell gestaltete Vortragsangebot zum Thema digitale intraorale Abformung und digitaler Workflow wurde sowohl Einsteigern als auch Expert*innen, Zahnärzt*innen sowie Zahntechniker*innen gerecht. In Florian Schmidts Vortrag wurde die digitale Verfahrenskette in der praktischen Umsetzung gezeigt, „denn diese kann nur in enger Absprache mit dem Labor gelingen.“ Florian Schmidt zeigte praktische Lösungen für den täglichen Ablauf im Labor auf.

Dazu gehört der gesicherte und schnelle Datentransfer von verschlüsselten Scandaten, die cloudbasiert gespeichert werden, bevor sie im Labor verarbeitet werden. Die DGDOA, gegründet von Dres. Ingo, Jens und Wolfgang Baresel, ist eine perfekte Plattform für Fachinformationen und Weiterbildung auf dem Gebiet der digitalen intraoralen Abformung für alle Fachbereiche der Zahnmedizin. Sie bietet ihren Mitgliedern ein Forum für diesen immer populärer werdenden Bereich. Wir sind äußerst stolz, dass wir die Möglichkeit hatten durch Florian Schmidt unseren abgestimmten Workflow vor dem Fachpublikum zu präsentieren und danken Dr. Ingo Baresel für die sehr gute Zusammenarbeit.

CAD/CAM

Erweiterung unserer Räumlichkeiten



Offen, hell und lichtdurchflutet – das sind unsere erweiterten Räumlichkeiten in der CAD/CAM-Abteilung. Aufgrund der wachsenden Nachfrage nach unseren CAD/CAM-konstruierten und gefrästen bzw. gedruckten Versorgungen und Erzeugnissen haben wir die „digitalen“ Räume ausgebaut. Hier haben unsere Mitarbeiter die Möglichkeit, ihrer digitalen Kreativität genügend Raum zu lassen.

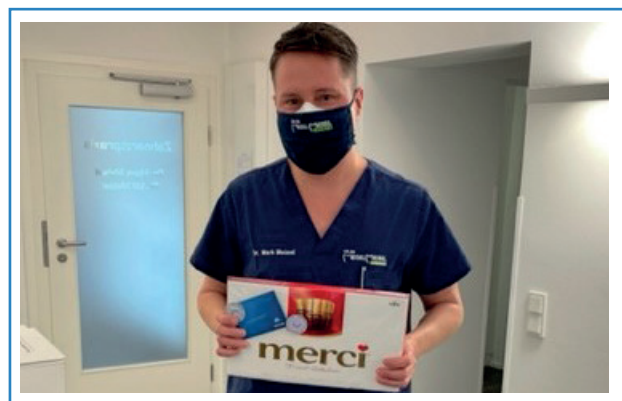
Und nicht nur das: Für uns als Arbeitgeber ist eine hervorragende Atmosphäre und ein gesunder Arbeitsplatz sehr wichtig. Schließlich verbringt jeder Mitarbeiter einen Großteil seiner Zeit bei der Arbeit. Alle Stroh+Scheuerpflug Mitarbeiter*innen sollen sich an ihrem Arbeitsplatz wohlfühlen und bearbeiten mit viel Energie und Tatendrang die Aufträge aus Ihrer Zahnarztpraxis.

SERVICE

#GemeinsamAufbäumen

Vor allem in der aktuellen Situation ist es uns ein Bedürfnis, regional ansässige Institutionen zu unterstützen, deren Engagement auf Spendengeldern beruht. Unsere Spende ging in diesem Jahr an TreePlantingProjects im regional ansässigen Diethofen. Das junge 2019 gegründete Unternehmen versteht sich als Gemeinschaft, die im Rahmen des Umwelt- und Klimaschutzes Pflanzaktionen und Aufforstungsprojekte durchführt. Mit der "Waldrettung" setzt TreePlantingProjects ein Zeichen für die Erhaltung der Umwelt und des Klimaschutzes. Mit unserer Weihnachtsspende werden 1.000 Bäume in nahegelegenen Wäldern gepflanzt. Im Frühjahr 2022 planen wir ein Team-Event mit dem Verein, bei dem wir und unsere Mitarbeiter selbst Hand anlegen und "pflanzen". In der nächsten Ausgabe stellen wir Ihnen weitere Maßnahmen zum Klima- und Umweltschutz vor.

Spende statt Geschenke



GEWINNER

Dr. Mark Meisel aus der Zahnarztpraxis Meisel & Meisel in Nürnberg ist der Gewinner unseres 2. Preises - des Tankgutscheins! Herzlichen Glückwunsch Dr. Meisel. Die Gewinnübergabe an den Hauptgewinner Dres. Simon & Birlbauer Praxis für Zahnheilkunde findet im Januar 2022 statt.

Der 3. Preis, ein Amazon-Gutschein im Wert von 25,00 Euro geht an die Zahnarztpraxis Markus Haubner. Wir wünschen allen Gewinnern viel Freude.



IMPRESSUM - Stroh+ Scheuerpflug Zahntechnik GmbH

Ansbach: Hospitalstr 39 · 91522 Ansbach · **T** 0981 – 488 03 - 0 · **F** 0981 - 488 03 - 50

Erlangen: Karl-Zucker-Straße 2 · 91052 Erlangen · **T** 09131 – 377 - 45 · **F** 09131 – 377 - 89

Mail: info@stroh-scheuerpflug.de

www.stroh-scheuerpflug.de